

## 第 38 回レーザセンシングシンポジウム 発表者マニュアル

発表にあたり、次のご準備とご対応をお願いいたします。

- ・ 接続テストの実施
  - 9 月 1 日(午前)、2 日(午前)に行われる接続テストをご利用ください。
  - 上記日時のご都合が悪い場合は、Zoom のテストミーティング(<http://zoom.us/test>)もご利用いただけます。
- ・ 発表セッション前の接続
  - 必ずセッション開始前に、Zoom ミーティングへの接続を完了してください。  
(発表中に、Windows Update やウイルススキャンなどが始まらないよう、ご確認をお願いします。)
- ・ 接続トラブル、機器トラブル等でロスした時間は、発表時間に含まれます。円滑なセッション進行へのご協力をお願いいたします。

### 1. 発表方法

発表は、Zoom での画面共有で行ってください。発表時のみ、マイクを ON にしてください。



共有する画面(PowerPoint など)を選択して、「共有」をクリックしてください。



発表スライドが表示されます。

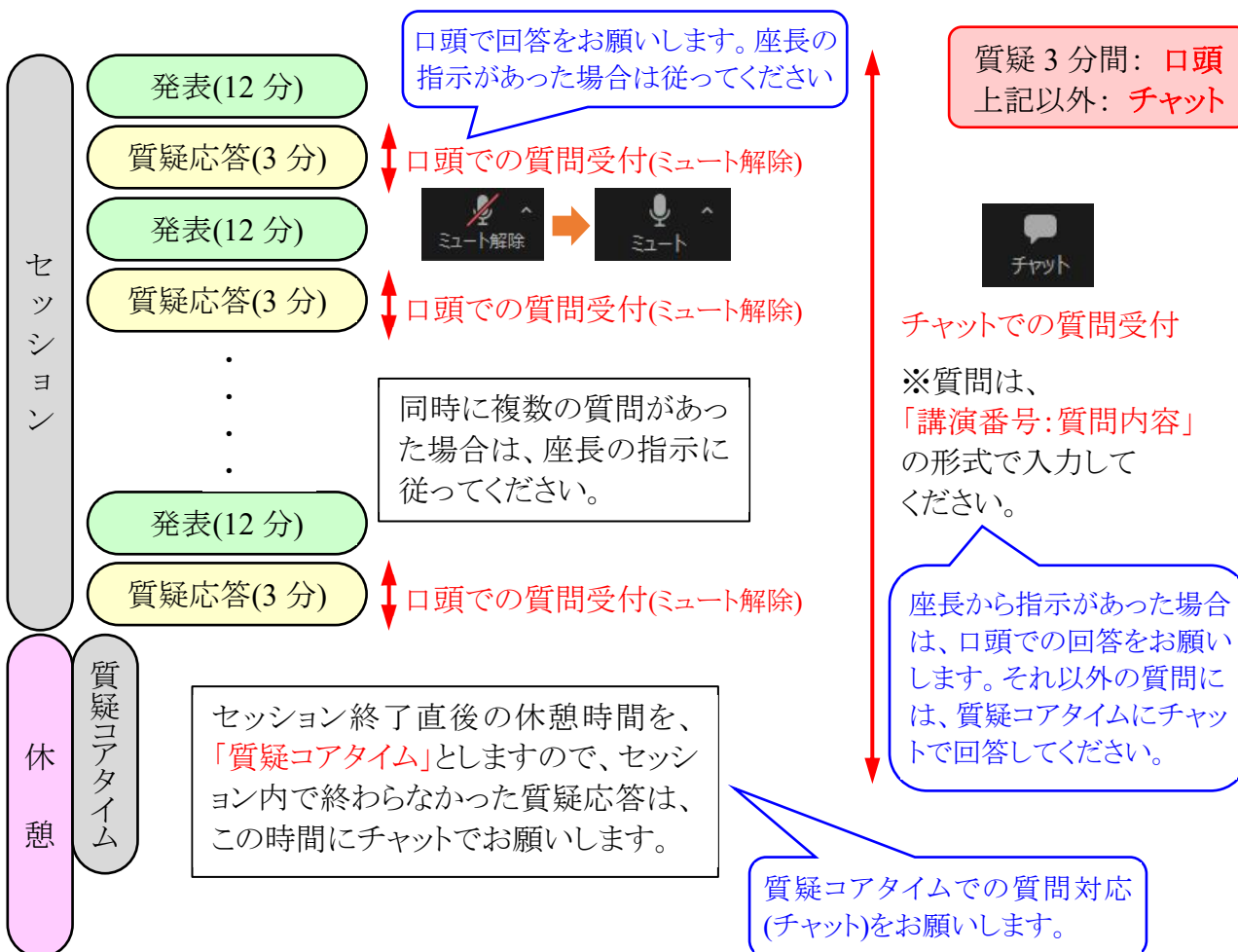
発表が終わったら、「共有の停止」をクリック  
(停止しないと次の発表者が画面共有できません。)

質疑応答が終わりましたら、マイクをミュートに戻してください

1

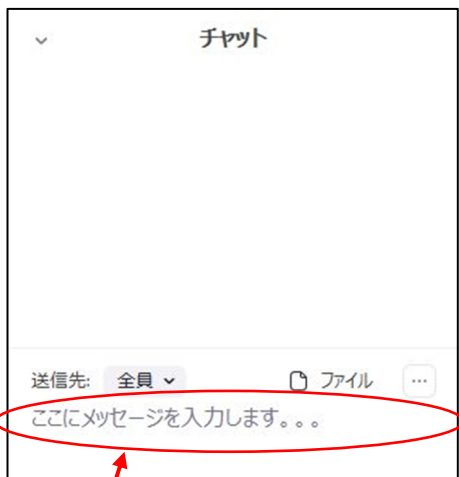
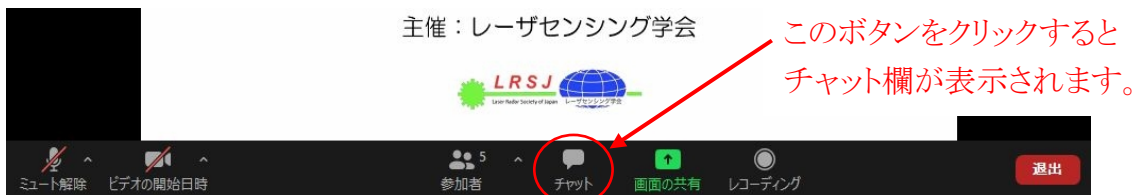
## 2. 質疑応答

セッション中の質疑応答は、次のいずれかの方法でお願いします。また、座長から指示があった場合には、それに従ってください。(参加マニュアルより抜粋。青字部分追記。)



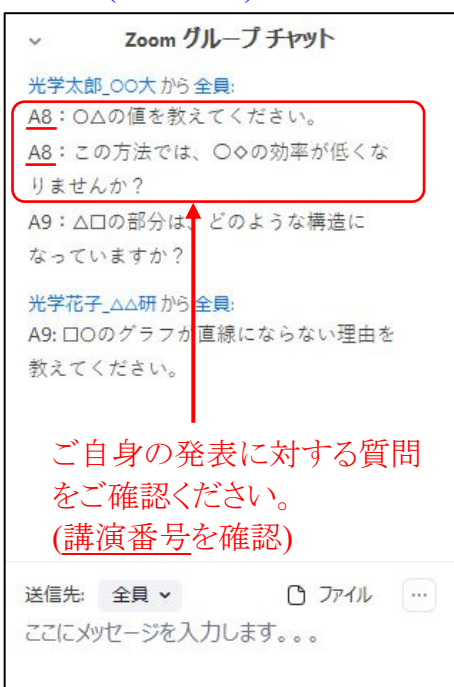
## 4. チャットの利用方法

チャット機能を利用した回答は、次のように行ってください。

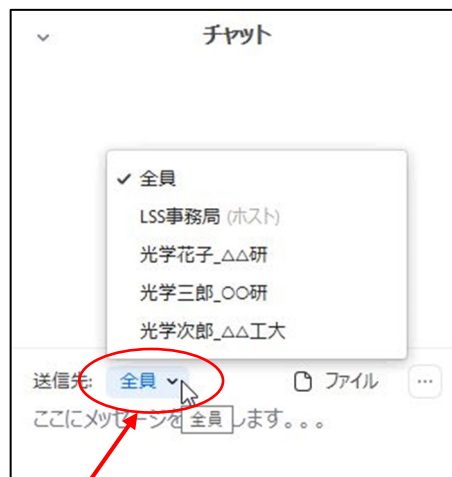


ここに回答を入力して、「Enter」を押すと、回答が送信されます。  
※回答は、「講演番号:回答」の形式で入力してください。

### チャット(質疑応答)の例【質問】



ご自身の発表に対する質問をご確認ください。  
(講演番号を確認)



送信先を、全員または個人から選ぶこともできます。

※送信前に選択してください。

### チャット(質疑応答)の例【回答】

