

第 39 回レーザーセンシングシンポジウム 参加マニュアル

1. 参加方法

参加申し込み時にご登録いただいたメールアドレスに、Zoom ミーティングの URL をお送りします。メール内の URL をクリックしてください。

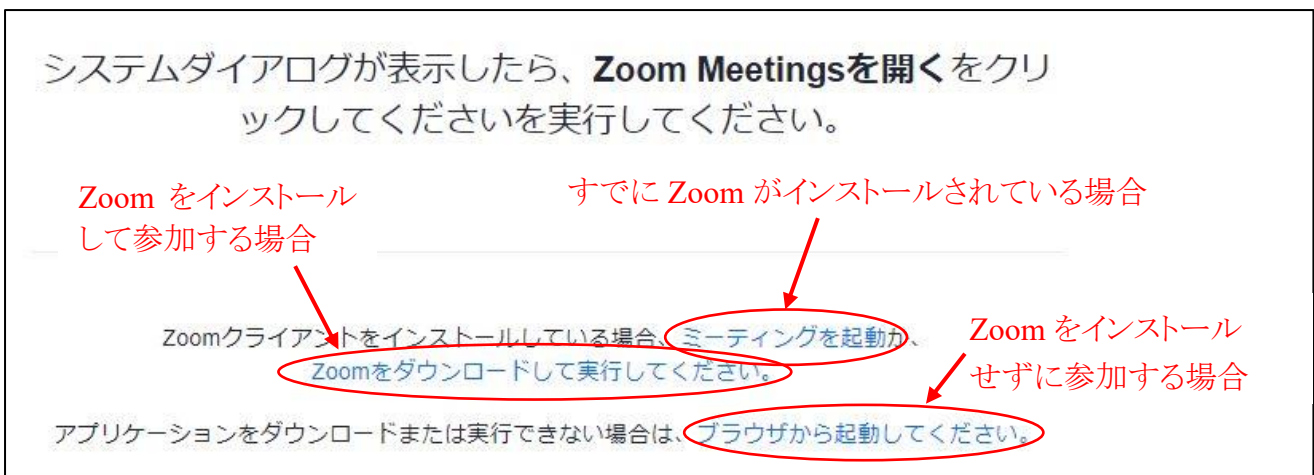


※URL は、参加者以外の方には絶対に知らせないでください。

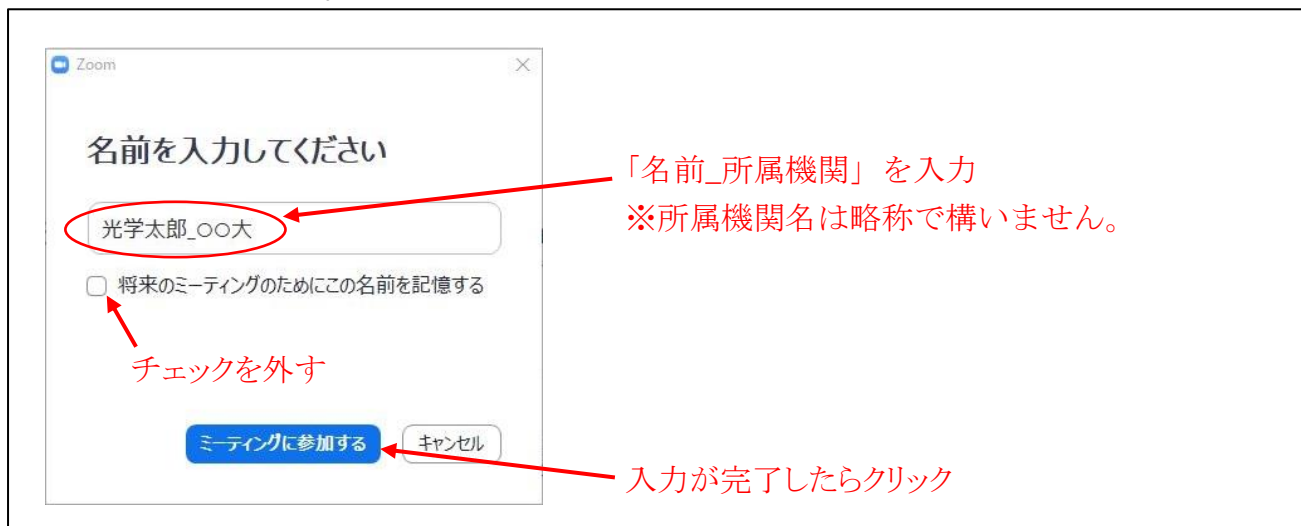
次のメッセージが表示された場合は、「Zoom Meetings を開く」をクリックしてください。



次のメッセージが表示された場合は、いずれかを選び、Zoom を起動してください。



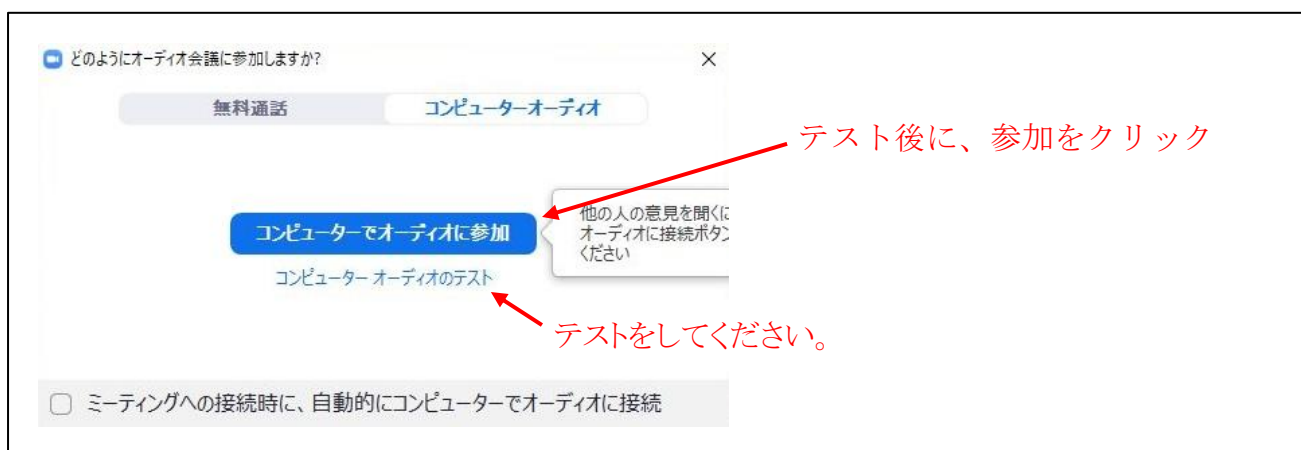
名前を入力してください。



【参考】 名前は、Zoom ミーティング参加後に変更することもできます。



オーディオに参加してください。



Zoom の機能と設定をご確認ください。

Zoomミーティング | JLSS事務局の画面を表示しています | オプションを表示

39 JLSS 39th JAPANESE LASER SENSING SYMPOSIUM

第39回 レーザセンシングシンポジウム

2021年9月1日～3日
オンライン開催

主催：レーザセンシング学会

LRSJ Laser Radar Society of Japan レーザセンシング学会

全画面表示の開始

自分の PC のカメラの ON/OFF ができます。

発表時に、自分の PC 画面を参加者と共有するときに使います。

退出する場合は、ここをクリック。

発表時以外は、マイクをミュートおよびビデオをオフにしてください。

参加者リストを表示できます。

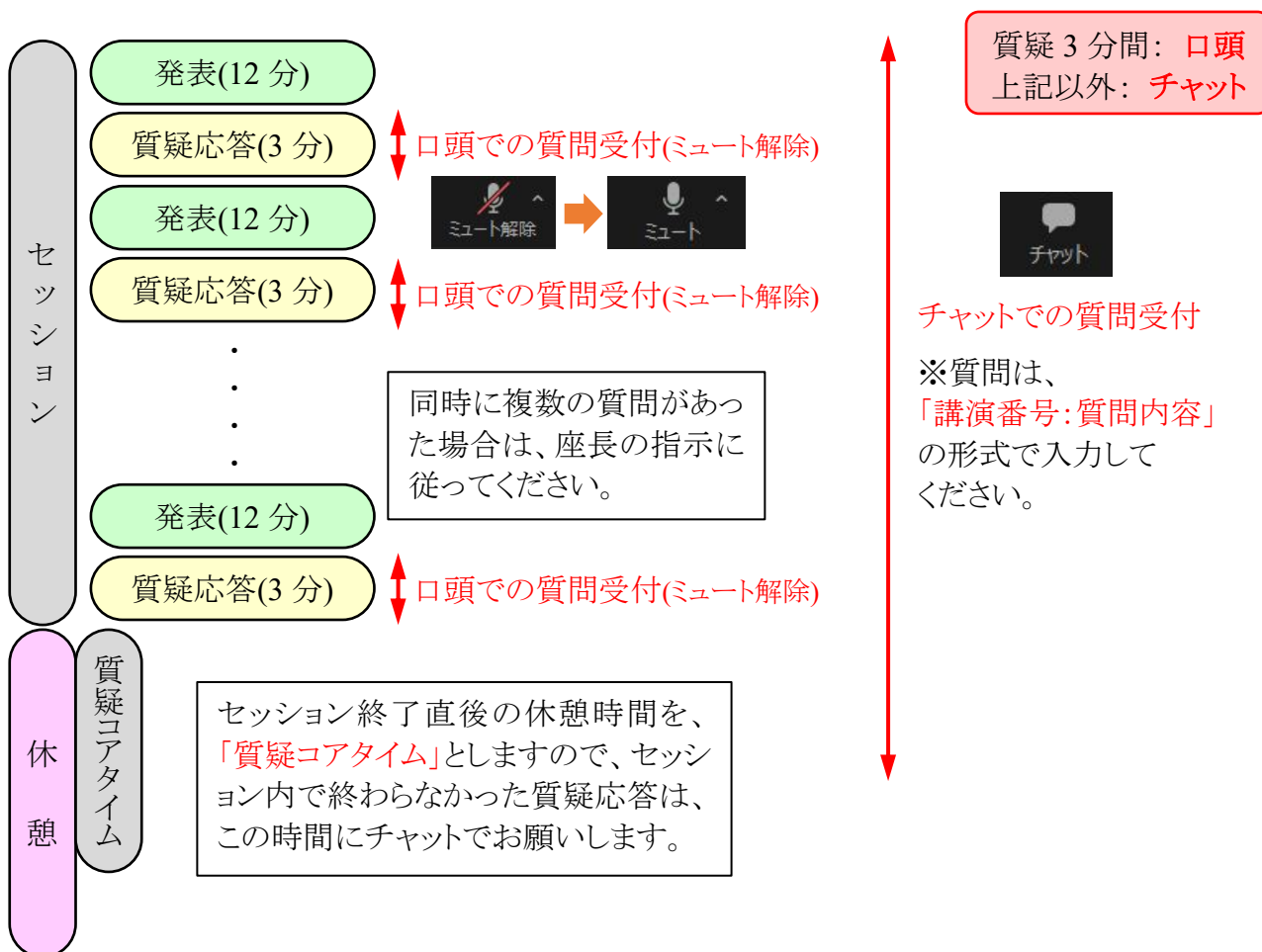
参加者同士でコメントのやりとりができます。

録画・録音は禁止です。使わないでください。

ミュート解除 | ビデオの開始日時 | 参加者 | チャット | 画面の共有 | レコーディング | 退出

2. 質疑応答

セッション中の質疑応答は、次のいずれかの方法でお願いします。また、座長から指示があった場合には、それに従ってください。

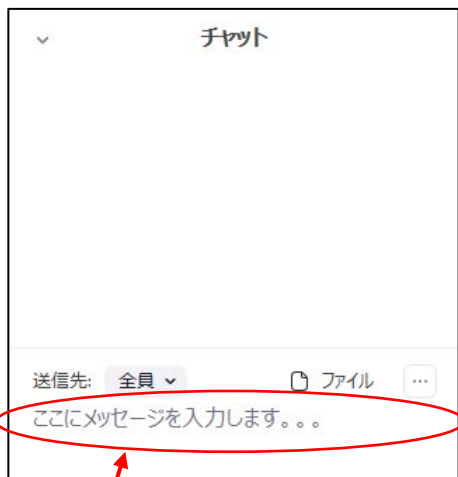


質問への回答は、次のいずれかの方法で行われます。

	口頭で回答	チャットで回答
質疑時間(3分間)	○	△ (時間内に回答できなかった質問)
セッション中 (質疑時間以外)	×	○
質疑コアタイム	×	○

3. チャットの利用方法

チャット機能を利用した質問は、次のように行ってください。

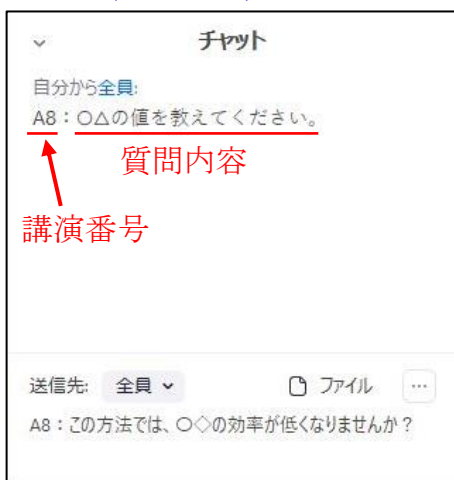


ここに質問を入力して、「Enter」を押すと、質問が送信されます。
※質問は、「講演番号:質問内容」の形式で入力してください。



送信先を、全員または個人から選ぶこともできます。
※送信前に選択してください。

チャット(質疑応答)の例 1



チャット(質疑応答)の例 2

